




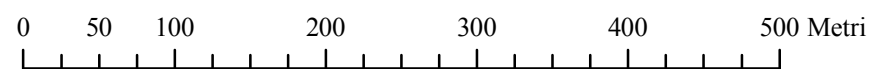


Legenda

-  Zone artigianali non attuate
-  Zone artigianali attuate
-  Aree verdi e sportive non attuate
-  Viabilità e parcheggi non attuati
-  Viabilità e parcheggi attuati



| Stato di attuazione del PPE | | | |
|-------------------------------|---------------|---------------|------------------------|
| Destinazione di zona | Previsto (mq) | Residuo (mq) | Percentuale attuazione |
| Parcheggi | 1.154 | 1.154 | 0% |
| Verde Pubblico/Campi da gioco | 6.450 | 6.450 | 0% |
| Nuova viabilità | 15.483 | 9.945 | 36% |
| Totale | 23.087 | 17.549 | 24% |
| Destinazione di zona | Previsto (mc) | Residuo (mc) | Percentuale attuazione |
| Zone artigianali | 122.770 | 27.080 | 78% |



**SCHEDA DI VALUTAZIONE DEI PIANI ATTUATIVI
CASELLOTTO**
Stato di attuazione del PPE
Scala 1:5000